



LICEO SCIENTIFICO E DELLE SCIENZE UMANE "LAURANA – BALDI"
Via L. Pacioli, 24 - 61029 URBINO (PU)
Tel. 0722/4430 Fax 0722/322860 C.F.: 82005470412
e-mail: psps050002@istruzione.it - Pec:PSPS050002@PEC.ISTRUZIONE.IT
Sito web: <http://www.liceolaurana.gov.it>



Relazione conclusiva sugli esiti dei questionari post diploma

Premessa

Il questionario è stato proposto a tutti gli alunni del Liceo Scientifico e delle Scienze Umane che hanno conseguito la maturità negli anni scolastici 2013-2014 e 2014-2015; l'obiettivo è di valorizzare gli esiti a distanza degli studenti, con attenzione all'università e al lavoro, per rispondere, in ottemperanza a quanto previsto dal RAV e dal Piano di Miglioramento, all'esigenza della scuola di auto-valutarsi e migliorare la qualità dell'offerta formativa e degli apprendimenti. I risultati sono stati, inoltre, confrontati con la ricerca della Fondazione Agnelli, *Eduscopio-edizione 2016-2017*, relativa agli anni scolastici 2011-2012, 2012-2013 e 2013-2014 in merito alla percentuale di immatricolazioni e alla scelta della facoltà universitaria.

Urbino, 6 Giugno 2017

*Il dirigente scolastico
Prof.ssa Claudia Guidi*

Rapporto 2016

Questionario Post Diploma

Esito dei Diplomati Liceo Laurana/Baldi

Anno 2013/14

Anno 2014/15

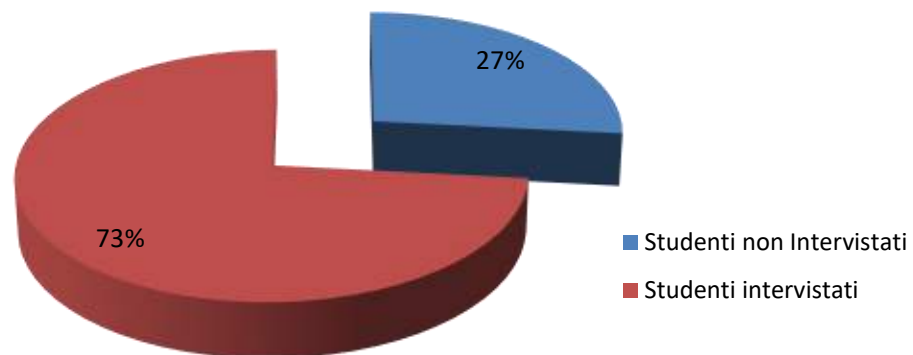
Coinvolgimento degli studenti

Studenti coinvolti nel questionario

Anno 2013/14

Anno 2014/15

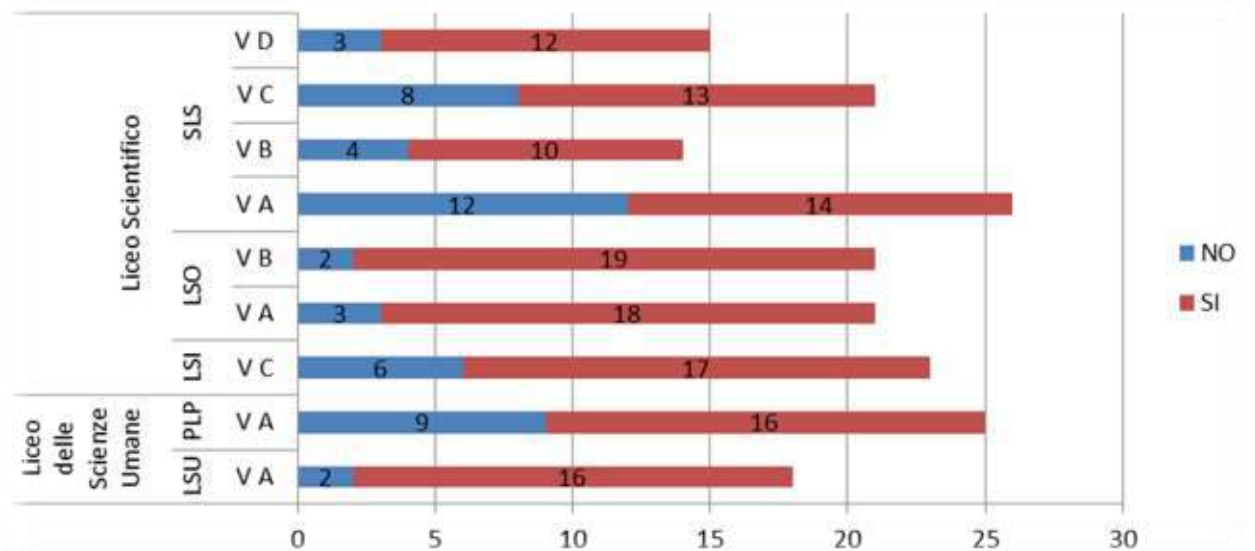
Descrizione	N. Studenti
Studenti non Intervistati	49
Studenti intervistati	135
TOTALE	184



Coinvolgimento degli studenti

Liceo	INTERVISTATI		TOTALE
	NO	SI	

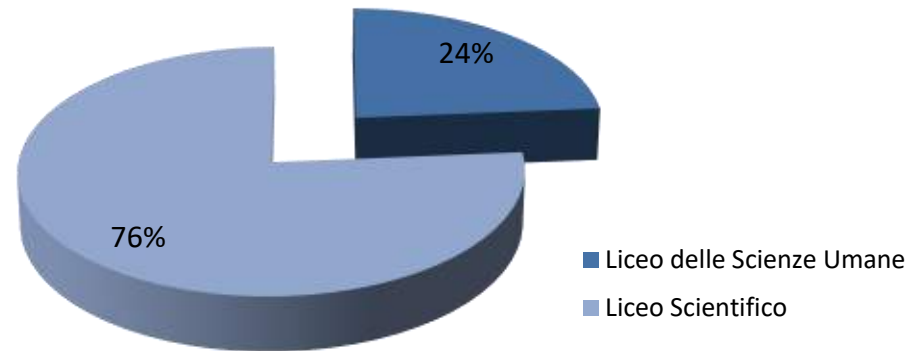
Scienze Umane	11	32	43
LSU	2	16	18
VA	2	16	18
PLP	9	16	25
VA	9	16	25
Scientifico	38	103	141
LSI	6	17	23
VC	6	17	23
LSO	5	37	42
VA	3	18	21
VB	2	19	21
SLS	27	49	76
VA	12	14	26
VB	4	10	14
VC	8	13	21
VD	3	12	15
TOTALE	49	135	184



Coinvolgimento degli studenti

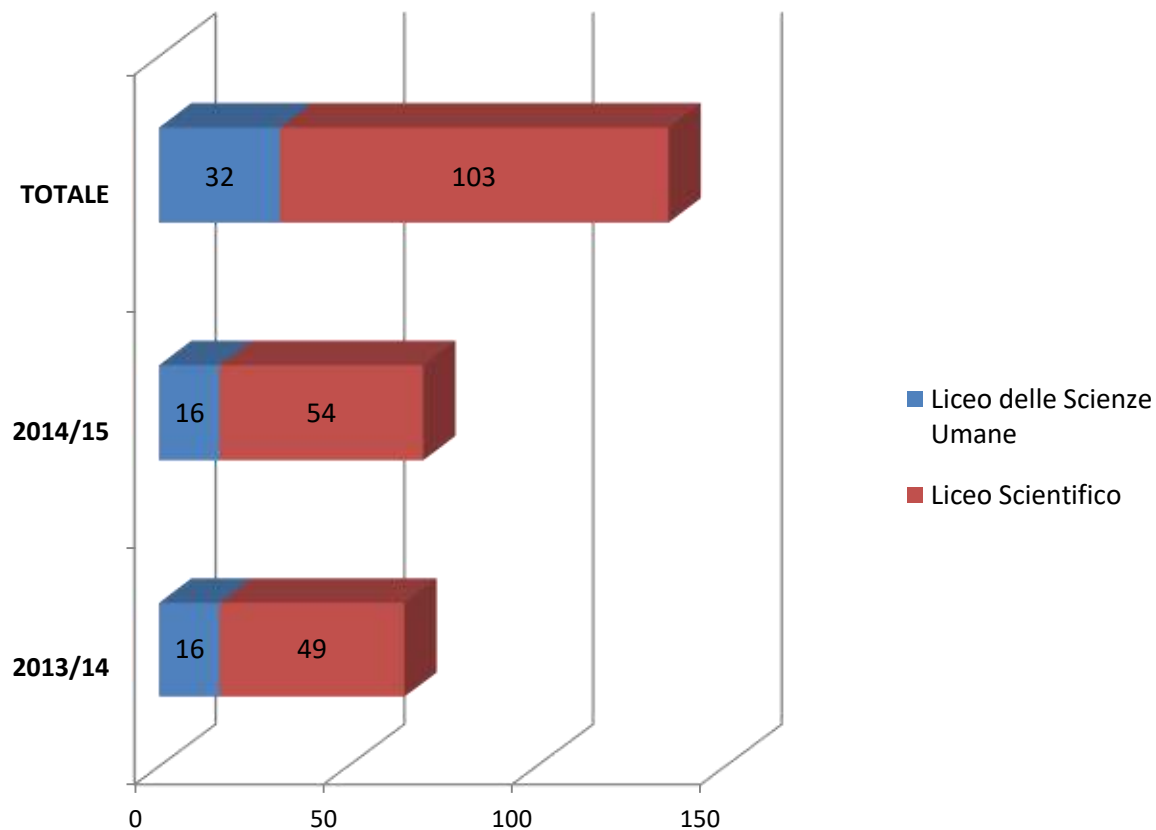
Suddivisione di Studenti coinvolti per Liceo

Liceo	N. Studenti
Liceo delle Scienze Umane	32
Liceo Scientifico	103
TOTALE	135



Coinvolgimento degli studenti

Liceo/Anno	2013/14	2014/15	TOTALE
Liceo delle Scienze Umane	16	16	32
Liceo Scientifico	49	54	103
TOTALE	65	70	135



QUESTIONARIO

1. Al termine del tuo percorso scolastico presso il nostro Istituto:

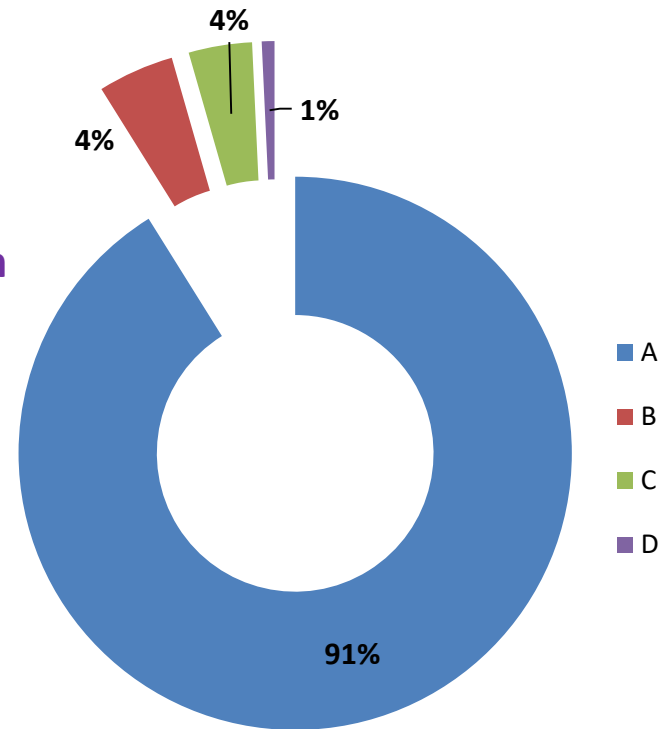
A. Hai proseguito gli studi

B. Hai trovato un'occupazione

C. Entrambe

D. Non hai ancora trovato un'occupazione e non hai proseguito gli studi

Scelta	N. Studenti
A	123
B	6
C	5
D	1
TOTALE	135



1. Al termine del tuo percorso scolastico presso il nostro Istituto:

Liceo	A	B	C	D	TOTALE
Liceo delle Scienze Umane	27	2	3		32
Liceo Scientifico	96	4	2	1	103
TOTALE	123	6	5	1	135

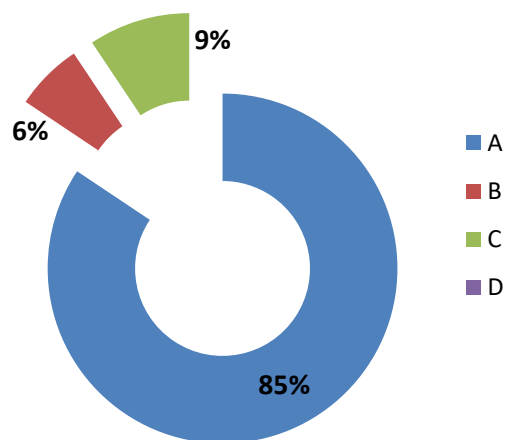
A. Hai proseguito gli studi

B. Hai trovato un'occupazione

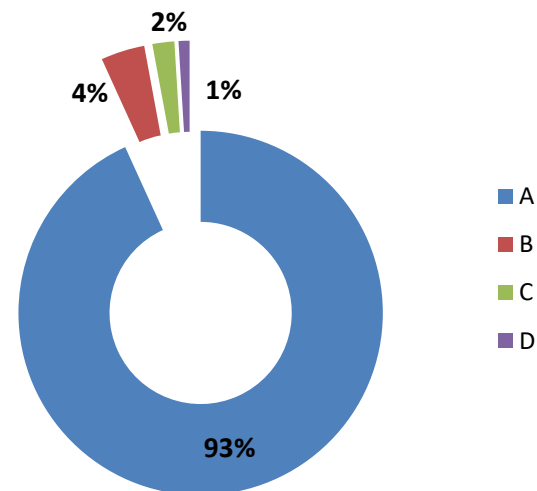
C. Entrambe

D. Non hai ancora trovato un'occupazione e non hai proseguito gli studi

Liceo delle Scienze Umane



Liceo Scientifico



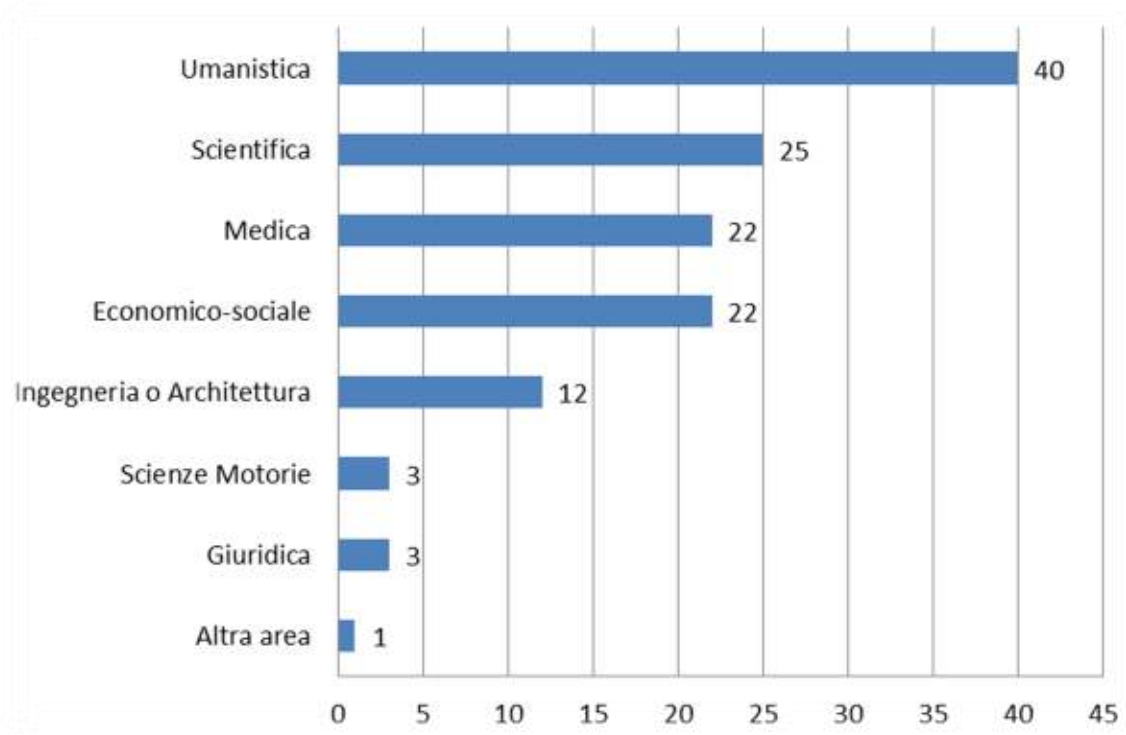
1. Al termine del tuo percorso scolastico presso il nostro Istituto:

Se l'intervistato ha risposto A o C
A quale corso di studi ti sei iscritto?

A. Hai proseguito gli studi

C. Hai proseguito gli studi e trovato occupazione

Area Disciplinare	Studenti
Umanistica	40
Scientifica	25
Medica	22
Economico-sociale	22
Ingegneria o Architettura	12
Scienze Motorie	3
Giuridica	3
Altra area	1
TOTALE	128



LAURANA - BALDI

INDIRIZZO SCIENTIFICO

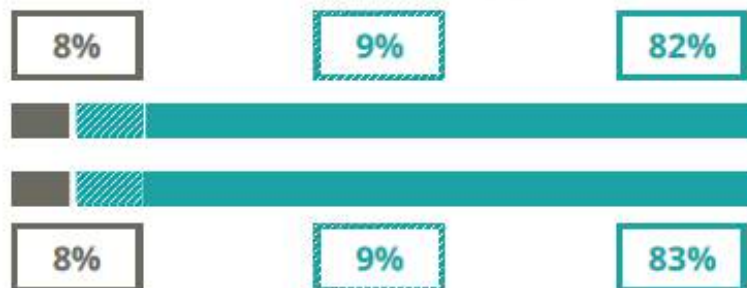
VIA PACIOLI 24 (PESARO E URBINO)

Indice FGA: 70.18/100

Forchetta: [65.24- 75.45]

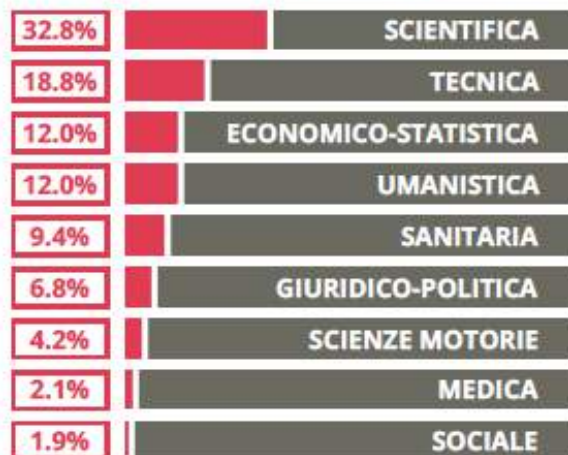
TASSI D'ISCRIZIONE E ABBANDONO

- Non si immatricolano
- Si immatricolano e non superano il 1° anno
- Si immatricolano e superano il 1° anno



COSA SCELGONO GLI IMMATRICOLATI?

Quali sono le aree disciplinari più gettonate dai diplomati di questa scuola? E in quali atenei si immatricolano con maggior frequenza?



79.6
VOTO MEDIO MATURITA' IMMATRICOLATI



75.3
VOTO MEDIO MATURITA' NON IMMATRICOLATI



69
NUMERO MEDIO DIPLOMATI PER ANNO

LAURANA - BALDI

MEDIA SCUOLE DELLO STESSO INDIRIZZO NELLA REGIONE



56.8% UNIURB

24.5% UNIBO

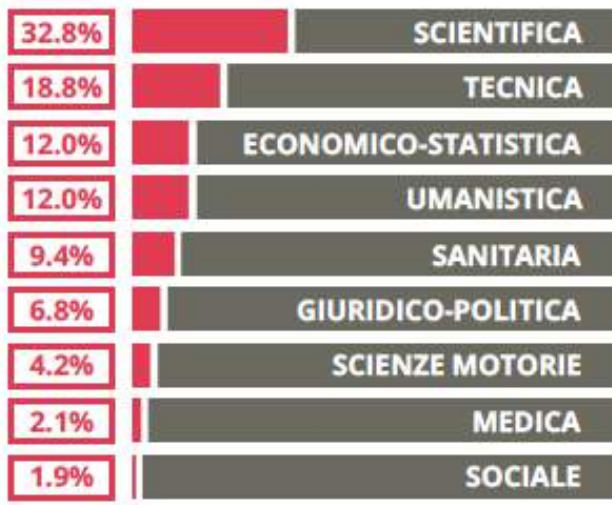
7.8% UNIPM

10.9% ALTRE UNIVERSITA'

COSA SCELGONO GLI IMMATRICOLATI?

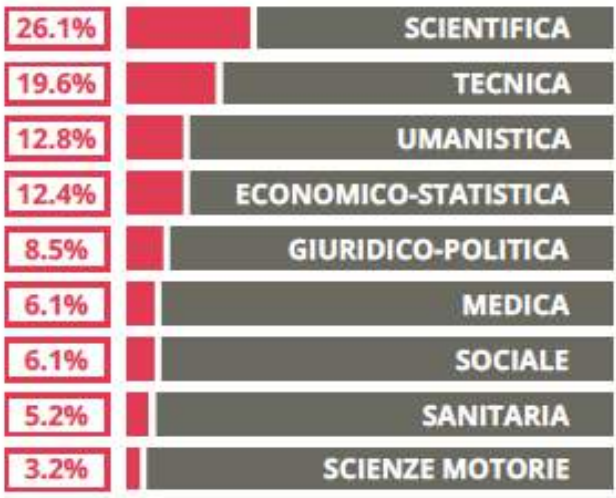
Quali sono le aree disciplinari più gettonate dai diplomati di questa scuola?
E in quali atenei si immatricolano con maggior frequenza?

LAURANA - BALDI



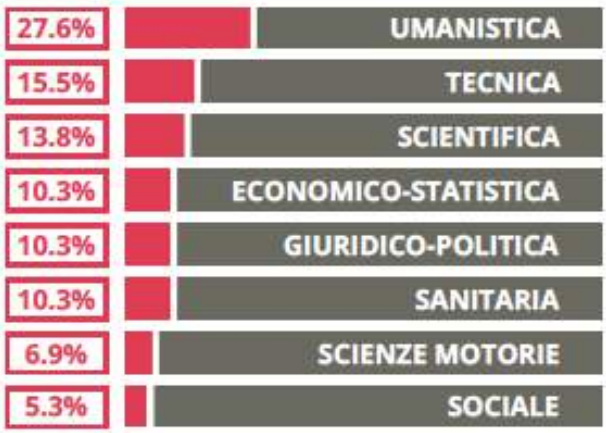
Indice FGA: 70.18/100
Forchetta: [65.24- 75.45]

G. MARCONI



Indice FGA: 73.08/100
Forchetta: [69.72- 76.67]

IS VANNUCCI



Indice FGA: 71.73/100
Forchetta: [63.26- 80.58]

LAURANA - BALDI

IND. SCIENZE UMANE (EX SOCIO-PSICO-PED)

VIA PACIOLI 24 (PESARO E URBINO)

Indice FGA: 64.36/100

Forchetta: [55.30- 74.38]

TASSI D'ISCRIZIONE E ABBANDONO

- Non si immatricolano
- Si immatricolano e non superano il 1° anno
- Si immatricolano e superano il 1° anno

COSA SCELGONO GLI IMMATRICOLATI?

Quali sono le aree disciplinari più gettonate dai diplomati di questa scuola? E in quali atenei si immatricolano con maggior frequenza?



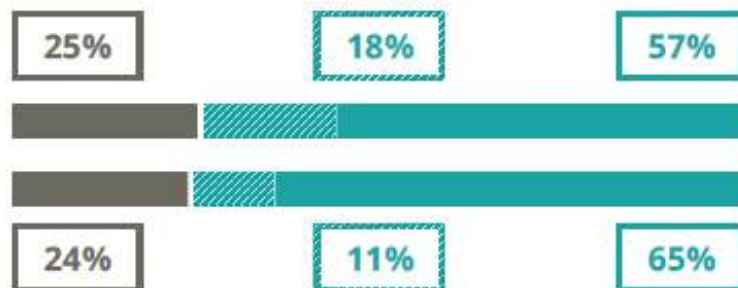
VOTO MEDIO MATURITA' IMMATRICOLATI



VOTO MEDIO MATURITA' NON IMMATRICOLATI

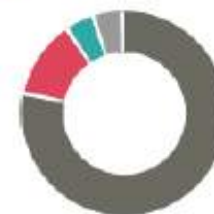
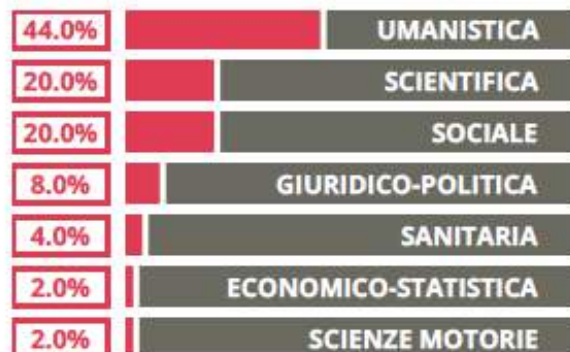


NUMERO MEDIO DIPLOMATI PER ANNO



LAURANA - BALDI

MEDIA SCUOLE DELLO STESSO INDIRIZZO NELLA REGIONE



80.0% UNIURB

12.0% UNIBO

4.0% UNIPM

4.0% ALTRE UNIVERSITA'

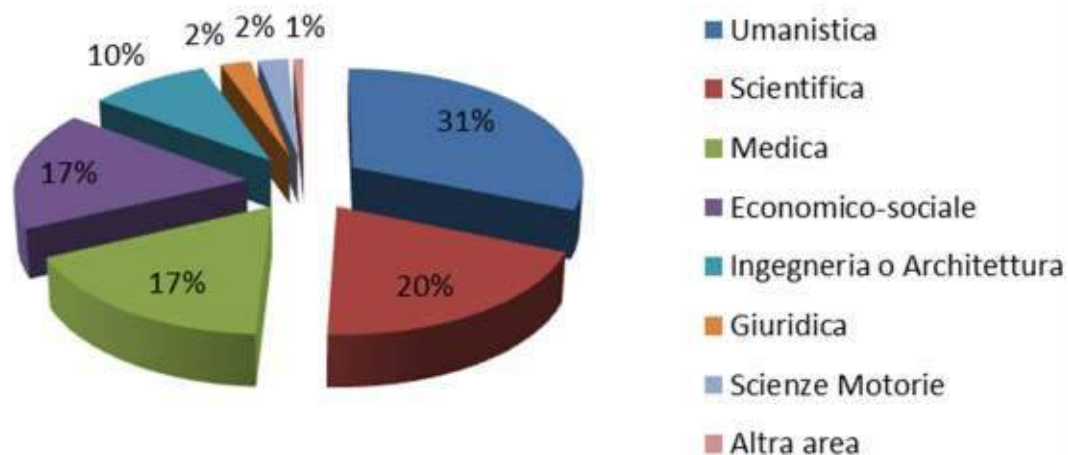
1. Al termine del tuo percorso scolastico presso il nostro Istituto:

Se l'intervistato ha risposto A o C
A quale corso di studi ti sei iscritto?

A. Hai proseguito gli studi

C. Hai proseguito gli studi e trovato occupazione

Area Disciplinare	Studenti
Umanistica	40
Scientifica	25
Medica	22
Economico-sociale	22
Ingegneria o Architettura	12
Giuridica	3
Scienze Motorie	3
Altra area	1
TOTALE	128



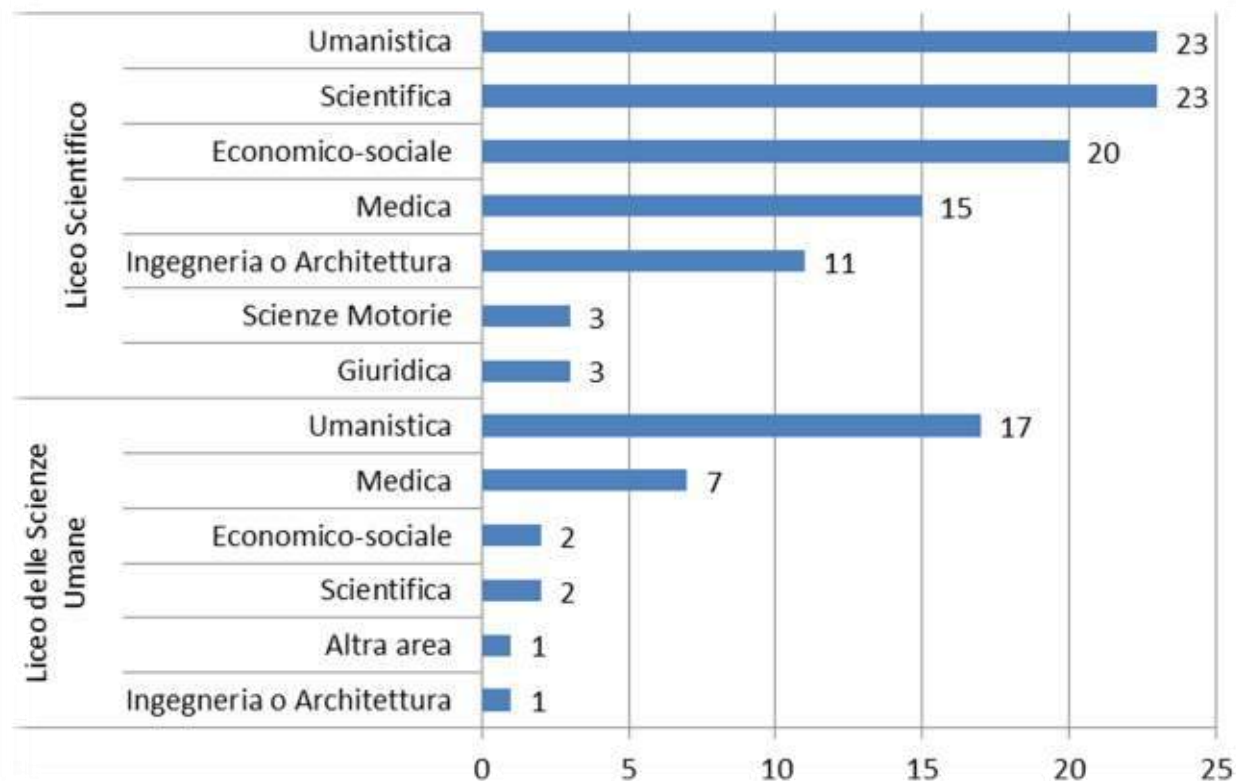
1. Al termine del tuo percorso scolastico presso il nostro Istituto:

Se l'intervistato ha risposto A o C
A quale corso di studi ti sei iscritto?

A. Hai proseguito gli studi

C. Hai proseguito gli studi e trovato occupazione

Liceo Scientifico	98
Umanistica	23
Scientifica	23
Economico-sociale	20
Medica	15
Ingegneria o architettura	11
Giuridica	3
Educazione fisica	3
Liceo delle Scienze Umane	30
Umanistica	17
Medica	7
Scientifica	2
Economico-sociale	2
Altra area	1
Ingegneria o Architettura	1
TOTALE	128



1. Al termine del tuo percorso scolastico presso il nostro Istituto:

Se l'intervistato ha risposto B o C

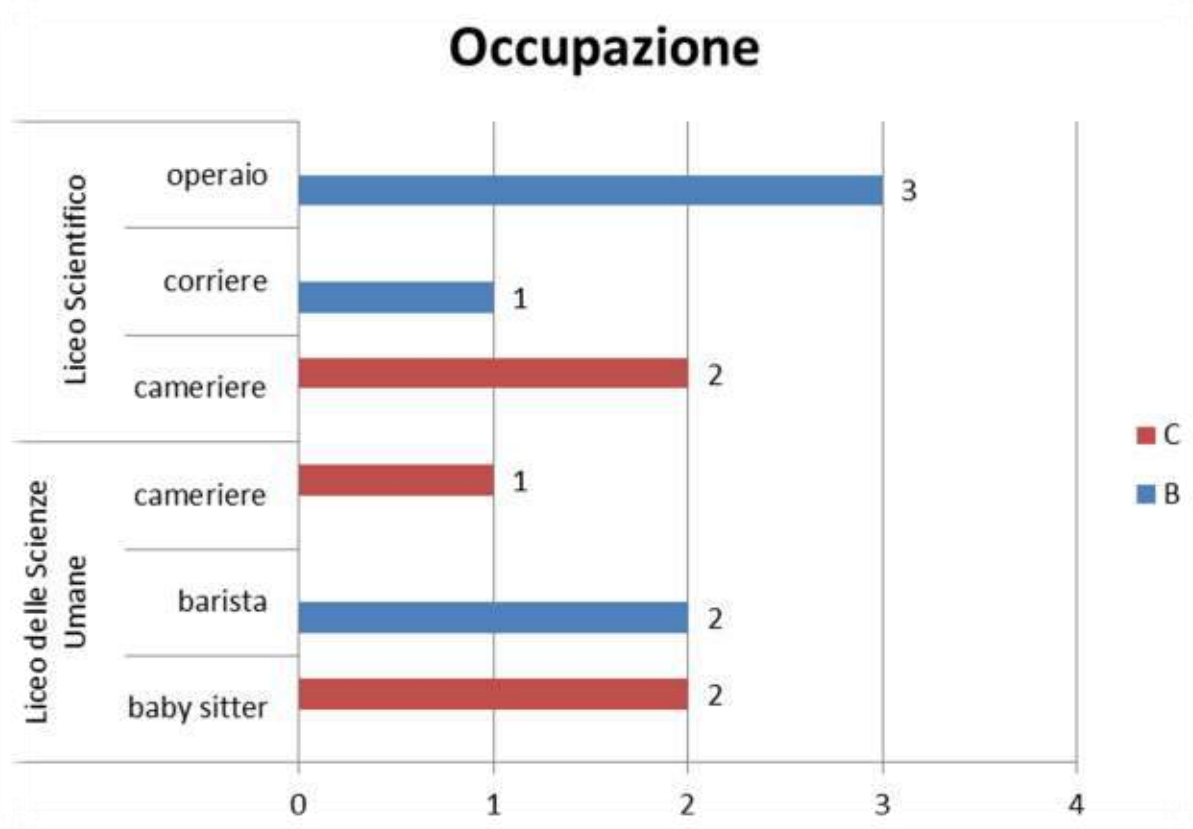
Quale occupazione hai svolto o stai svolgendo?

In quale settore?

B. Hai trovato un'occupazione

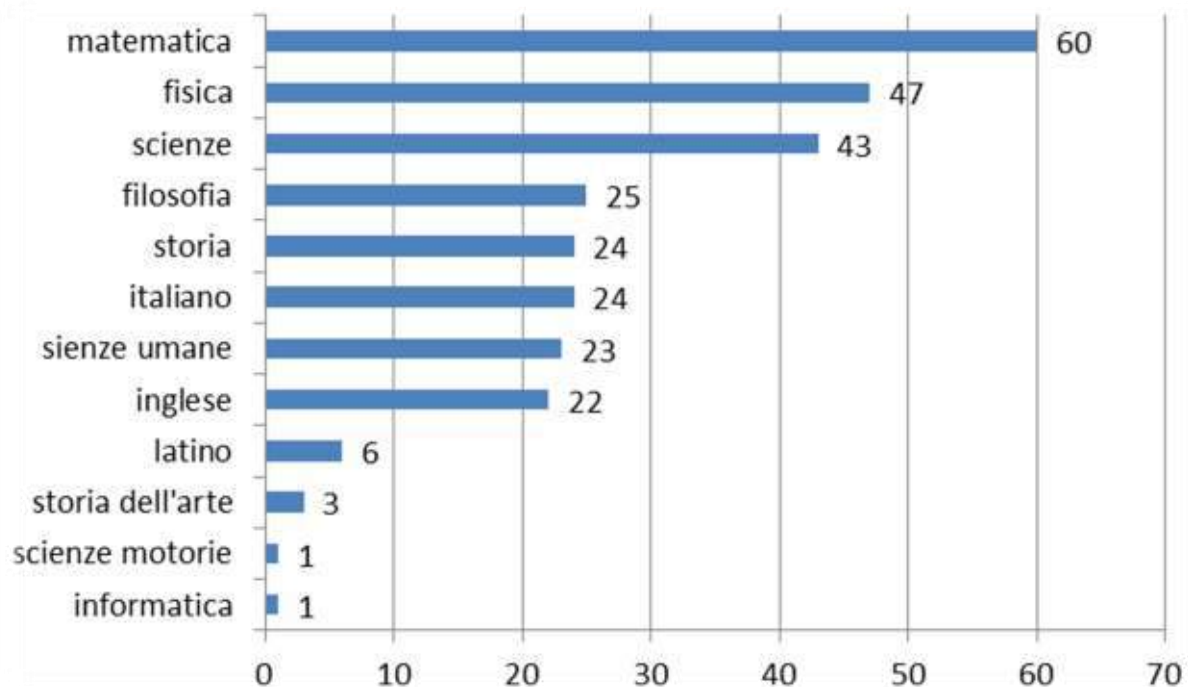
C. Hai proseguito gli studi e trovato occupazione

Liceo delle Scienze Umane	5
baby sitter	2
barista	2
cameriere	1
Liceo Scientifico	6
cameriere	2
corriere	1
operaio	3
TOTALE	11



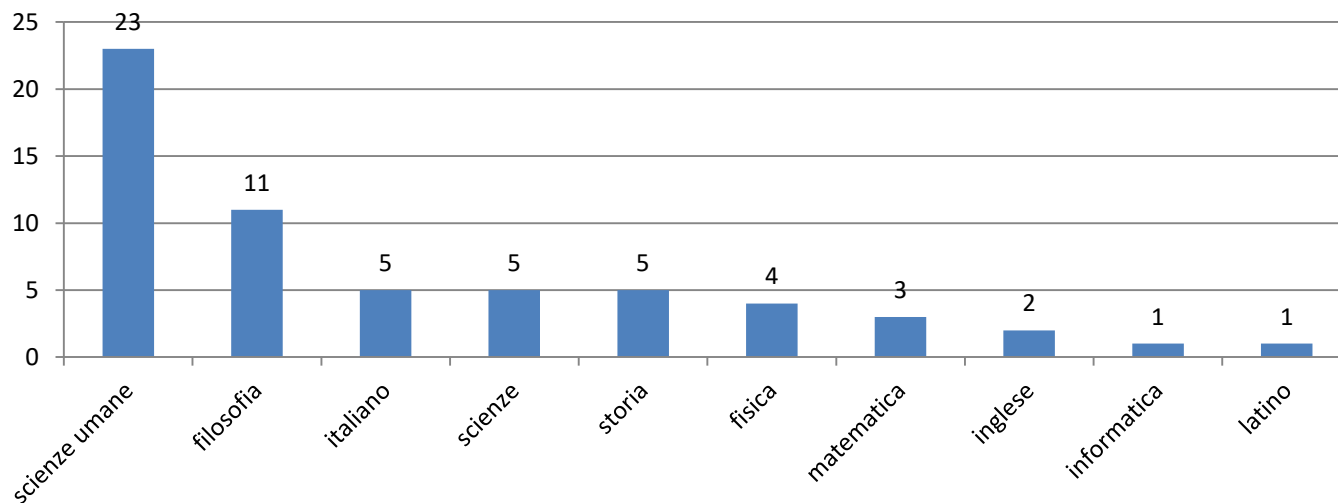
2. Quali tra le discipline del tuo percorso scolastico reputi ti siano state più utili? (Nel mondo del lavoro o dell'Università')

Disciplina	Sc.1	Sc.2	Sc.3	Sc.4	TOTALE
matematica	36	18	4	2	60
fisica	8	29	10		47
scienze	29	7	6	1	43
filosofia	12	10	3		25
storia	3	13	6	2	24
italiano	5	11	7	1	24
scienze umane	17	6			23
inglese	16	3	3		22
latino	4		2		6
storia dell'arte	1	1		1	3
scienze motorie	1				1
informatica			1		1

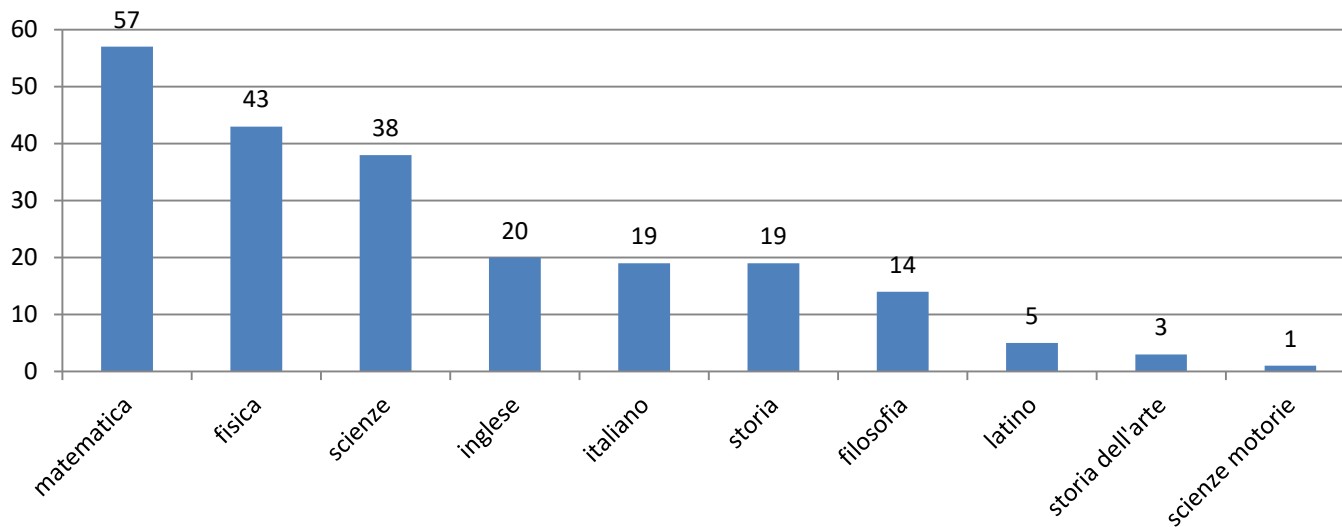


2. Quali tra le discipline del tuo percorso scolastico reputi ti siano state più utili? (Nel mondo del lavoro o dell'Università')

Liceo delle Scienze Umane

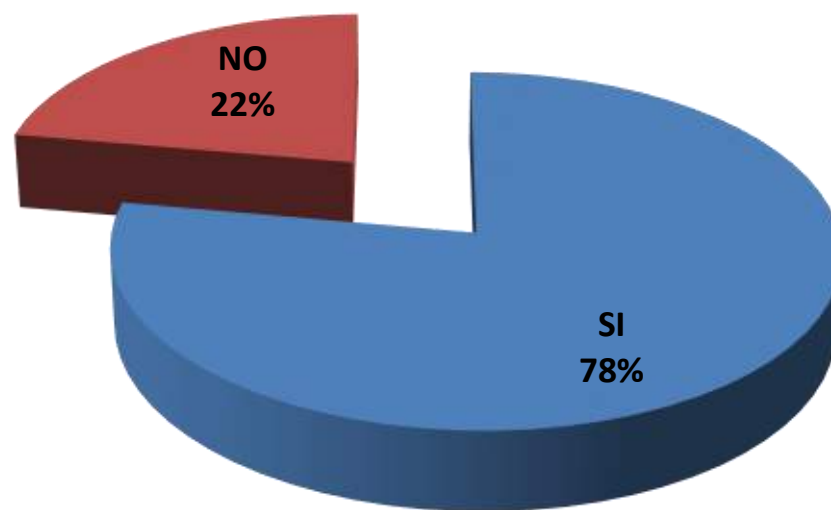


Liceo Scientifico



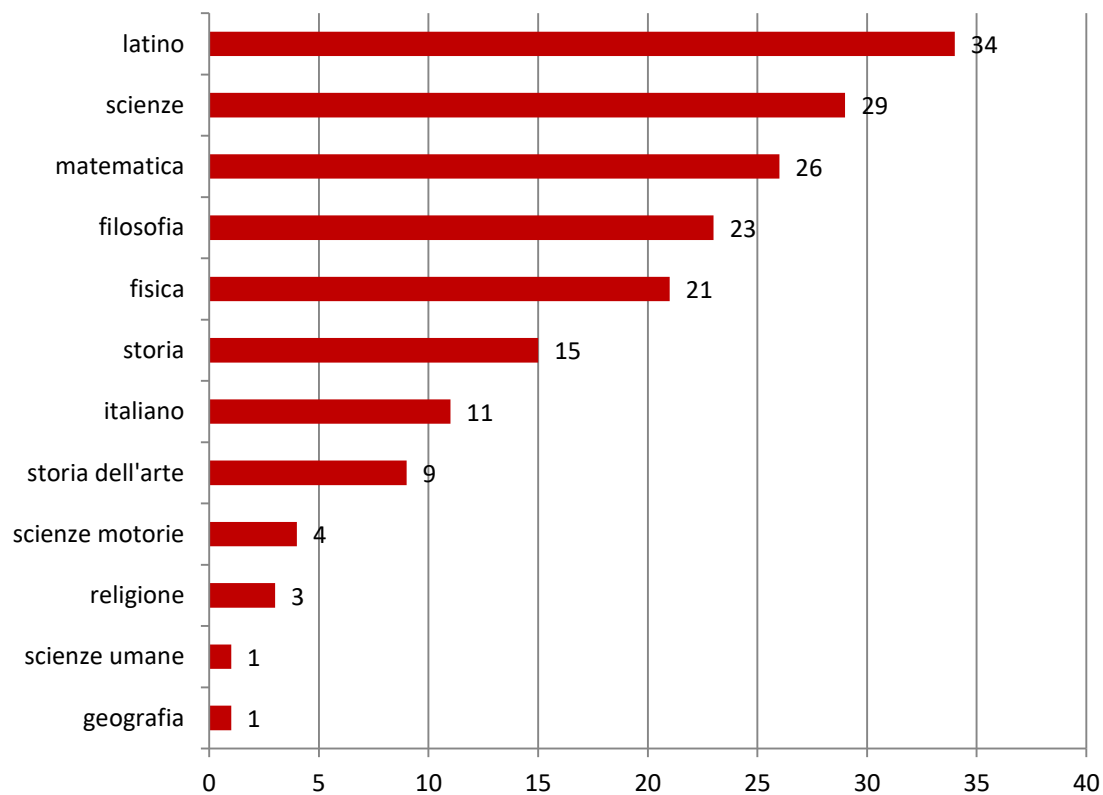
3. Ritieni che alcune discipline non ti siano state utili ad oggi? (Nel mondo del lavoro o dell'Università)

SI	105
NO	30
TOTALE	135



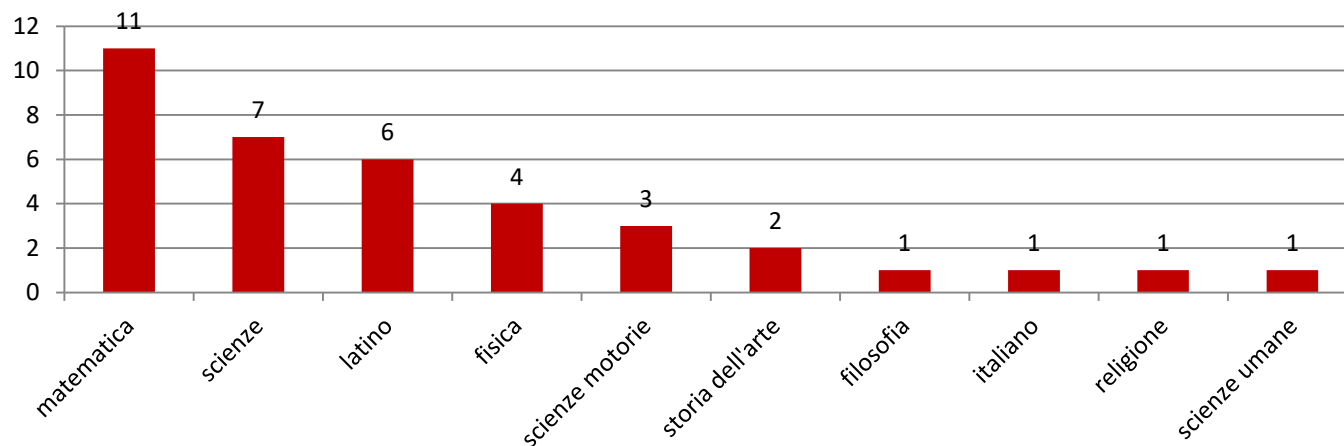
3. Ritieni che alcune discipline non ti siano state utili ad oggi? Quali?

Disciplina	Sc.1	Sc.2	Sc.3	Sc.4	TOTALE
latino	24	8	2		34
scienze	13	12	4		29
matematica	21	4	1		26
filosofia	15	6	1	1	23
fisica	10	6	4	1	21
storia	6	7	2		15
italiano	4	5	1	1	11
storia dell'arte	5	3	1		9
scienze motorie	4				4
religione	2	1			3
scienze umane	1				1
geografia	1				1

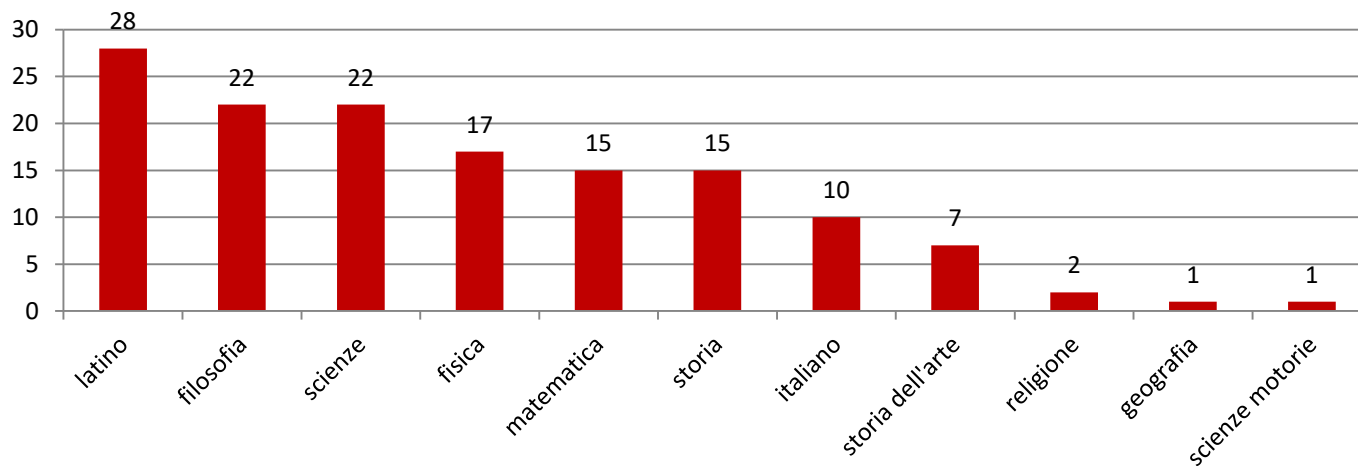


3. Ritieni che alcune discipline non ti siano state utili ad oggi? Quali?

Liceo delle Scienze Umane

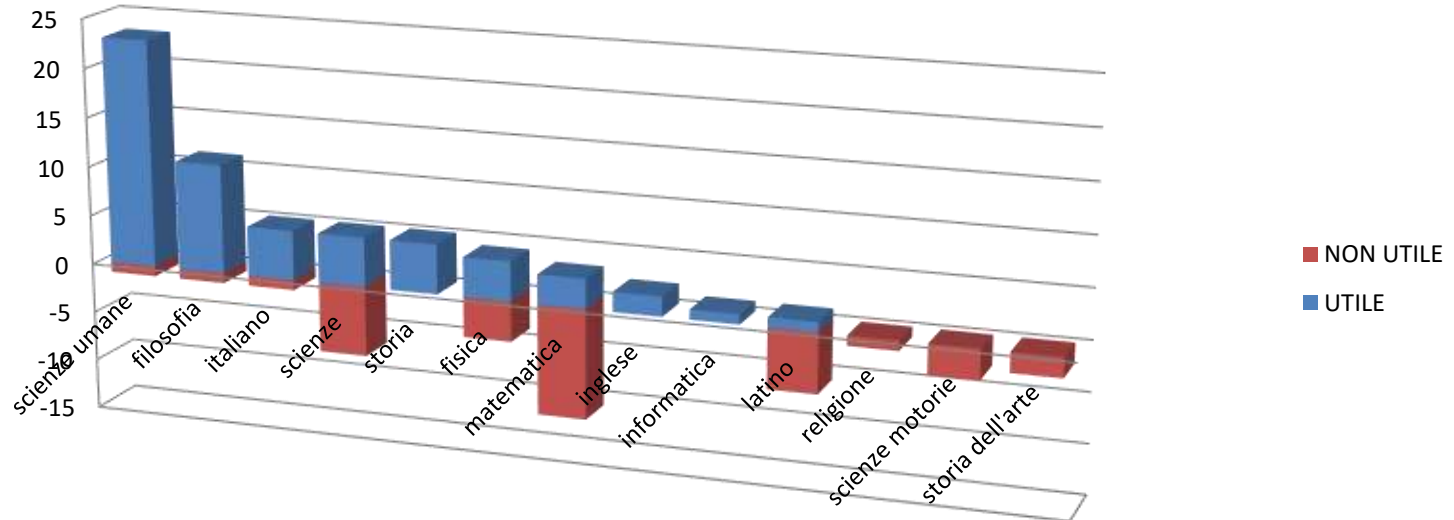


Liceo Scientifico

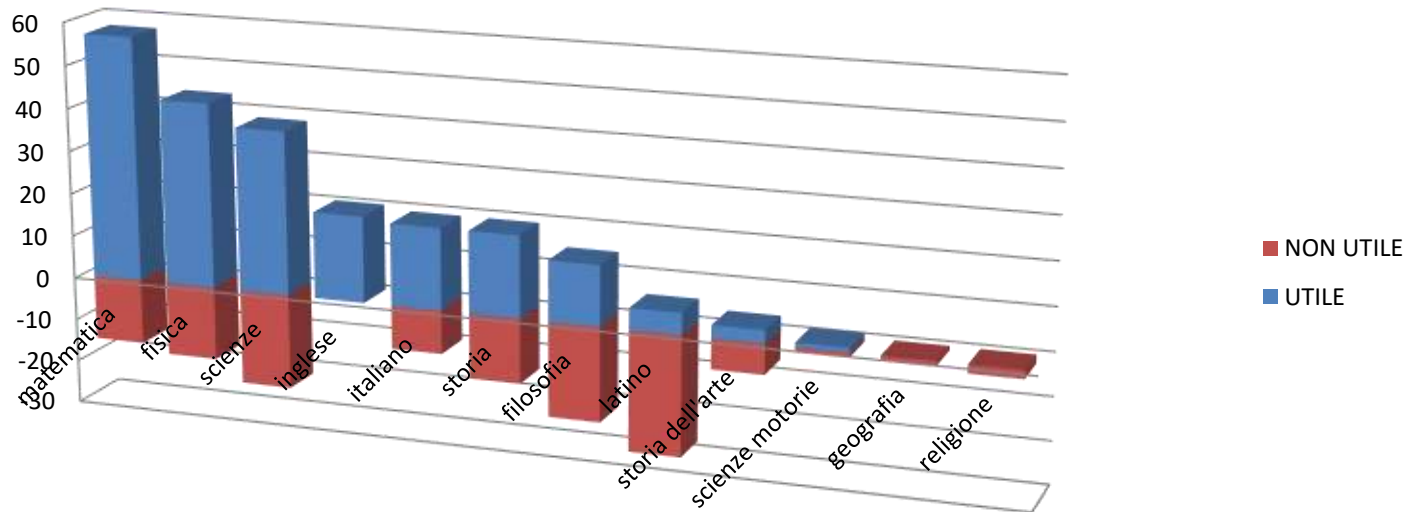


Confronto fra Discipline ritenute utili e non utili

Liceo delle Scienze Umane



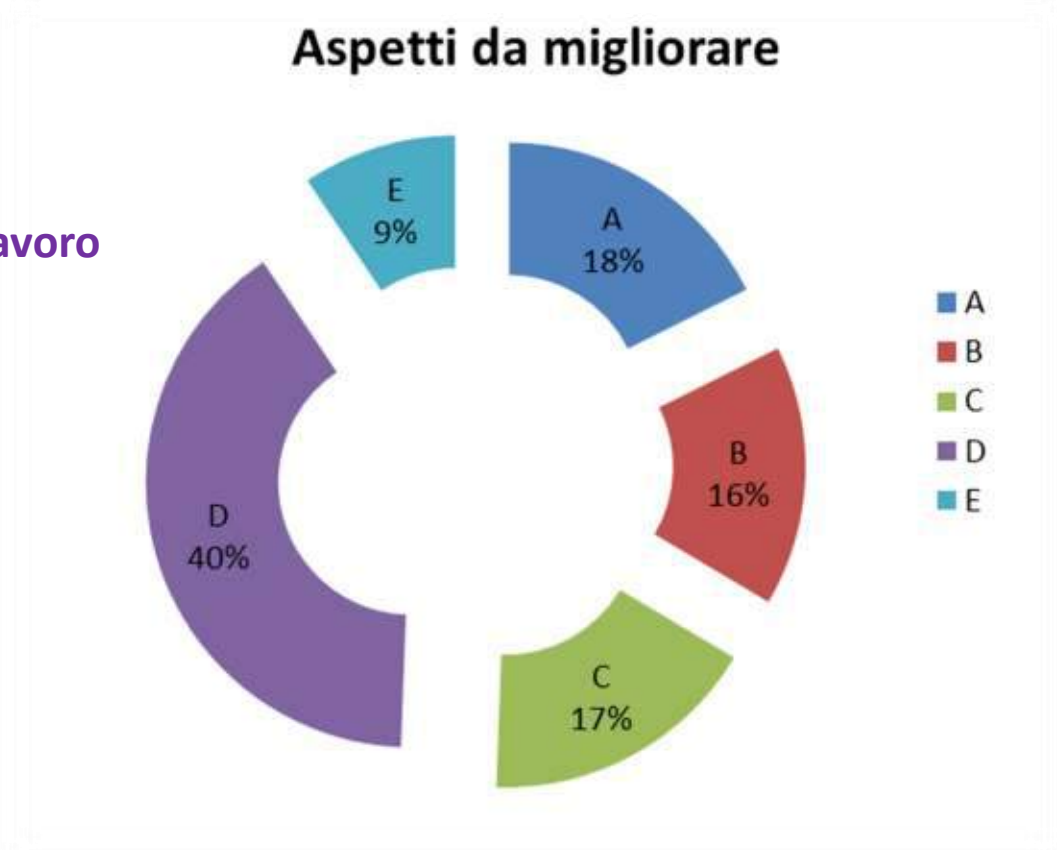
Liceo Scientifico



4. Considerando la tua esperienza personale dove ritieni che il nostro Istituto possa migliorare?

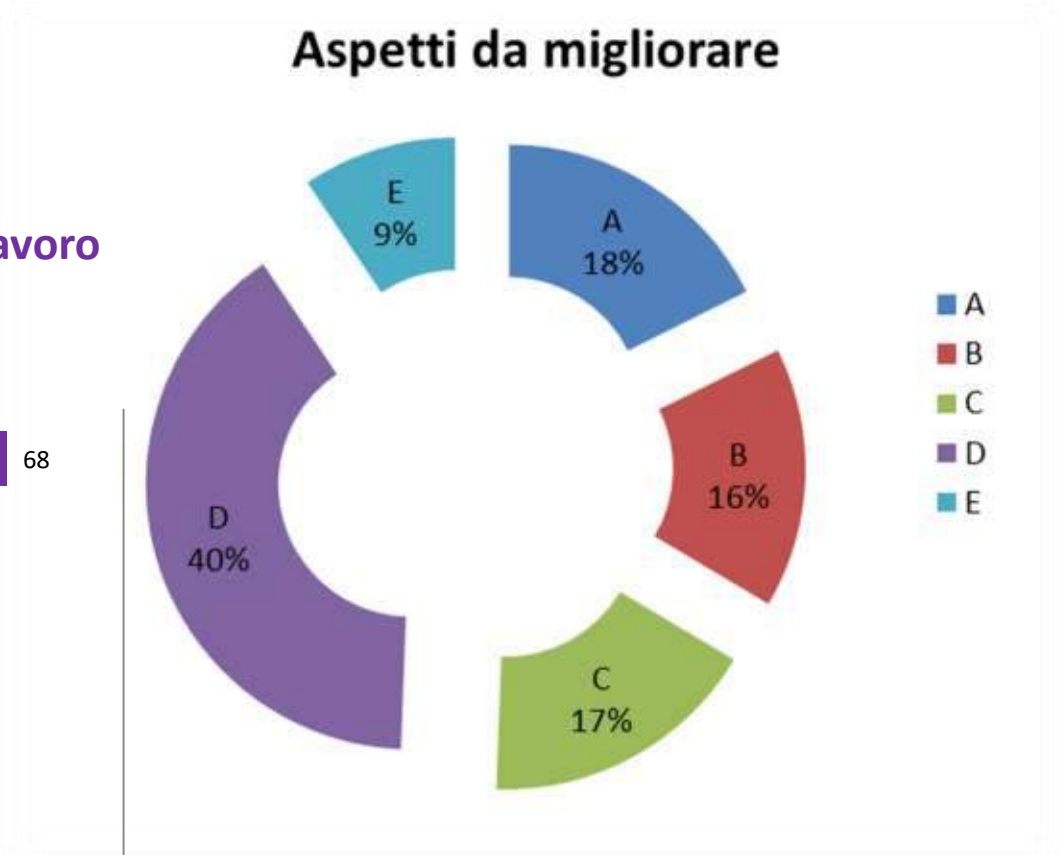
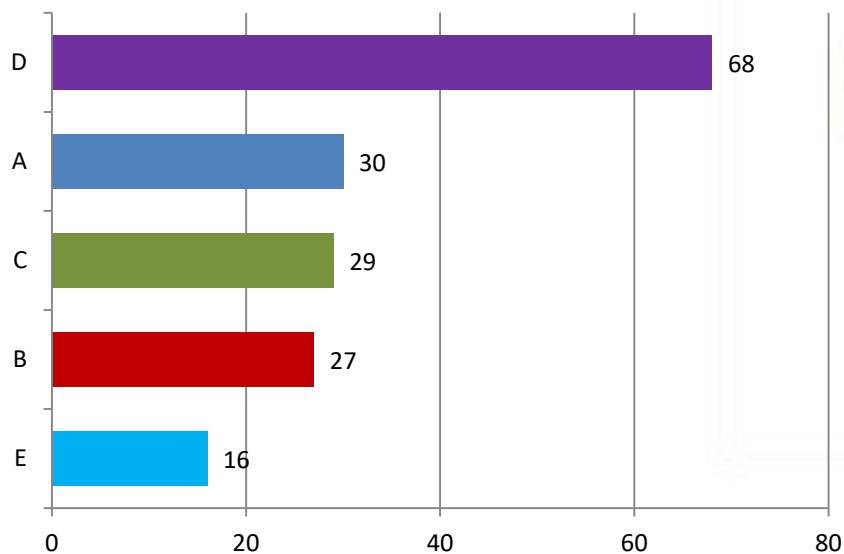
- A. Relazione docenti – alunni
- B. Qualità dell'insegnamento**
- C. Metodo di insegnamento
- D. Preparazione al mondo del lavoro
- E. Nessuna di queste

Scelta	N. Studenti	%
A	30	18%
B	27	16%
C	29	17%
D	68	40%
E	16	9%

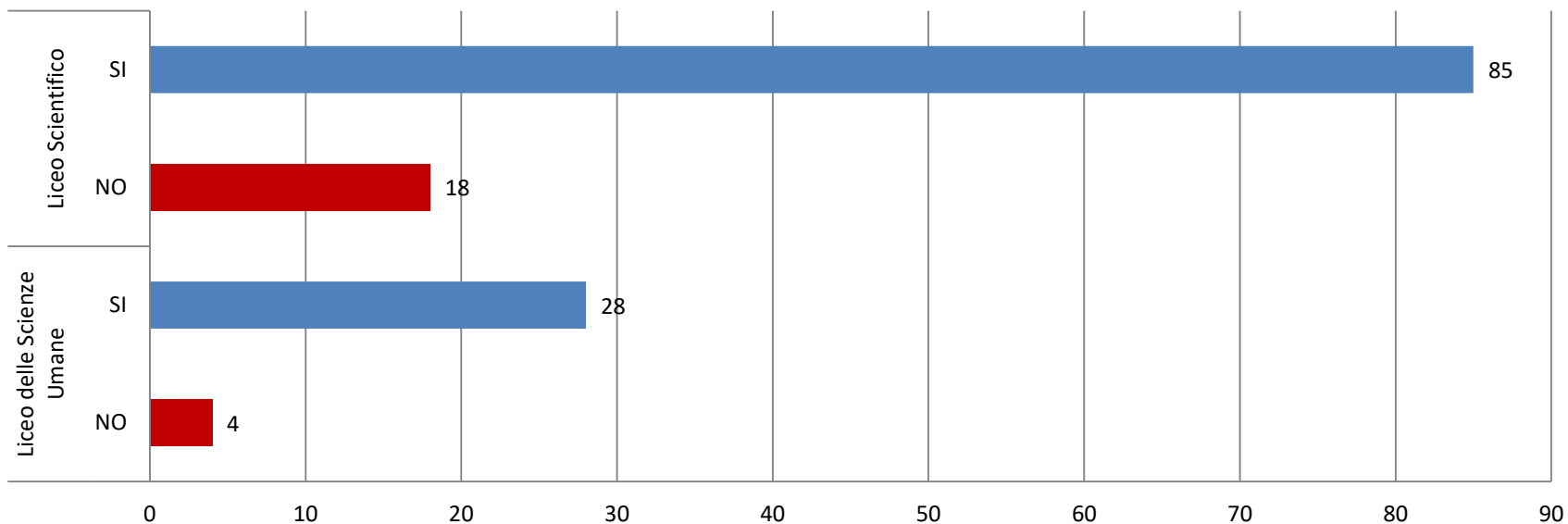


4. Considerando la tua esperienza personale dove ritieni che il nostro Istituto possa migliorare?

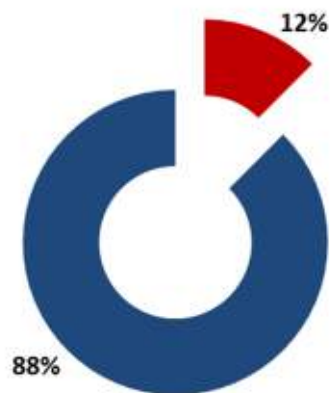
- A. Relazione docenti – alunni
- B. Qualità dell'insegnamento
- C. Metodo di insegnamento
- D. Preparazione al mondo del lavoro
- E. Nessuna di queste



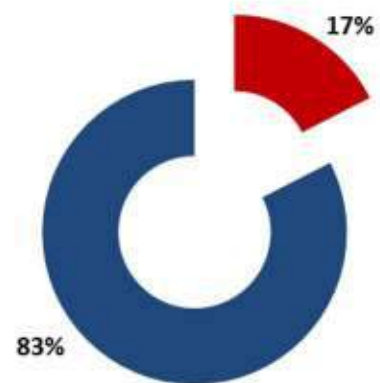
5. Allo stato attuale ti iscriveresti nuovamente al Liceo Scientifico/ Liceo delle Scienze Umane?



Liceo delle Scienze Umane



Liceo Scientifico



Fine Rapporto 2016
Questionario Post Diploma